



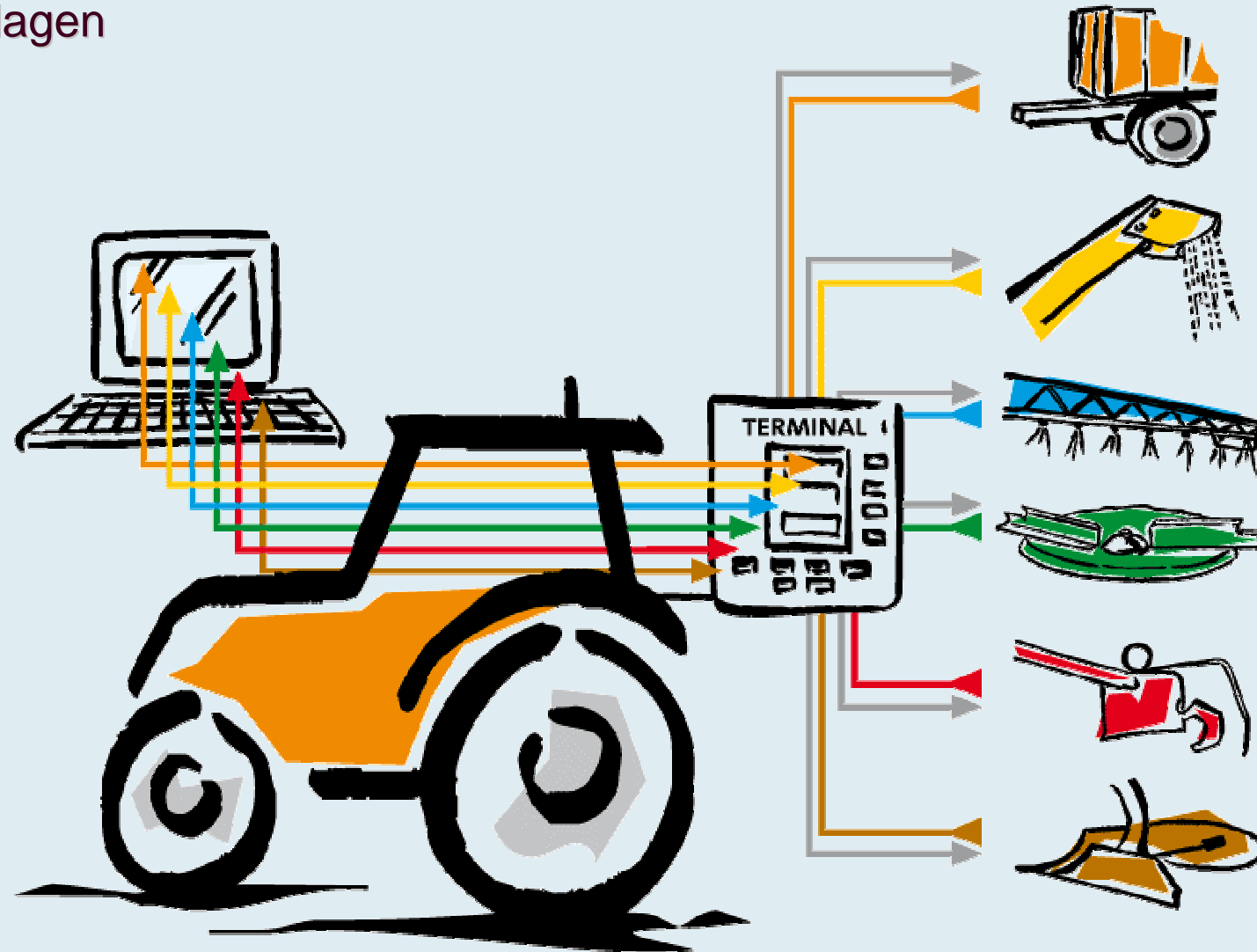
Verein zur Einführung der
teilschlagspezifischen Landwirtschaft e.V.

Möglichkeiten der ISO-Bus- Ansteuerung



Gesellschaft für Computerintegration und Softwareentwicklung

Grundlagen





Verein zur Einführung der teilschlagspezifischen Landbewirtschaftung e.V.

ISO-Bus-Signale

- Werte nach ISO 11783
 - Prozeßdaten
 - Vorgabe-Sollwert
 - Aktueller Sollwert
 - Aktueller Istwert
 - Aktuelle Arbeitsbreite
 - Tankfüllstand
- Datenaustausch Engine Control Unit (ECU) und Virtual Terminal (VT)
 - Masken
 - Aktive Tasten
 - Gewählte Teilbreiten
 - Werte




Gesellschaft für Computerintegration und Softwareentwicklung



Verwendete Hardware

CAN-Bus / USB-Adapter

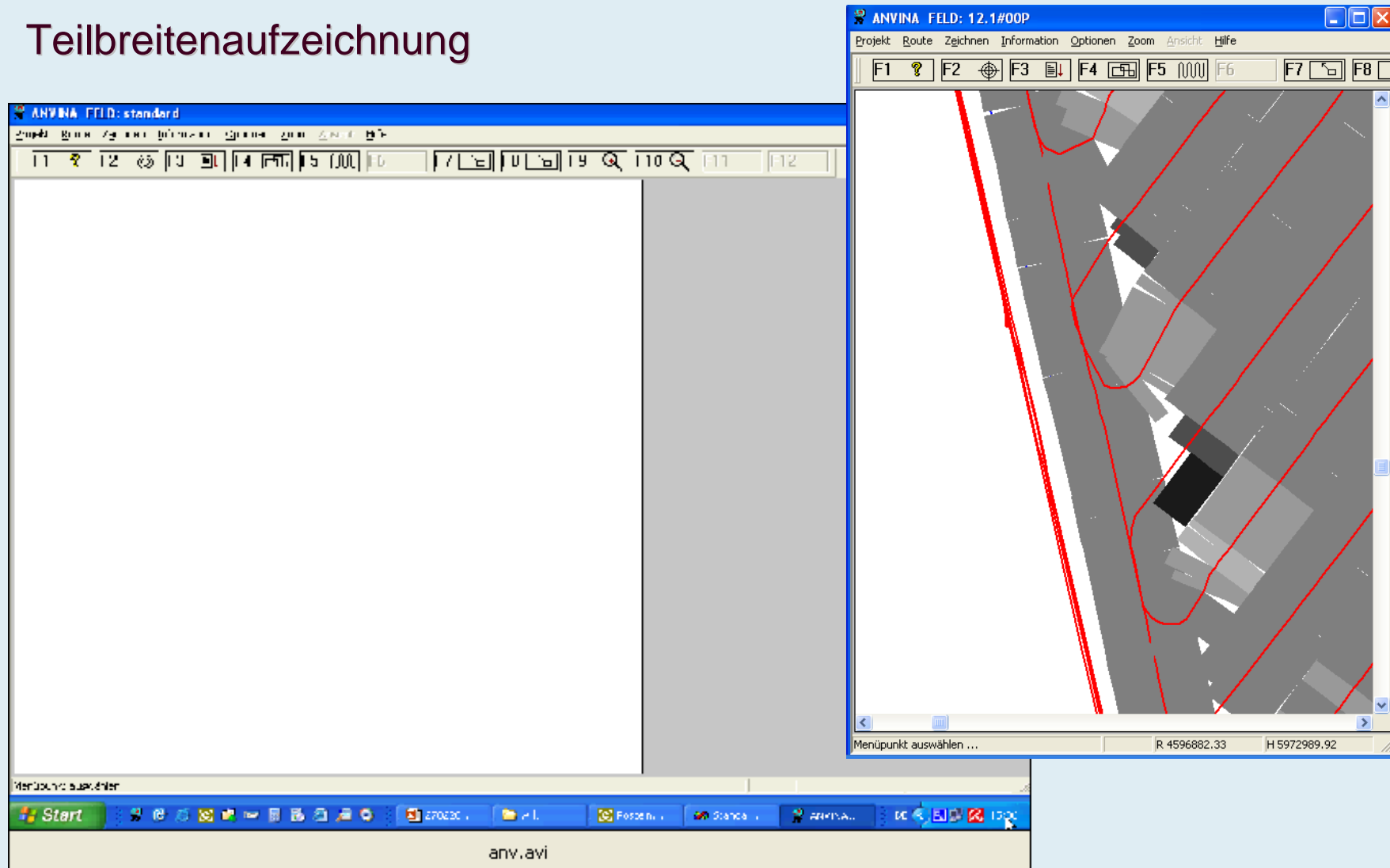


T-Stück



Verein zur Einführung der teilschlagspezifischen Landwirtschaft e.V.

Teilbreitenaufzeichnung



Gesellschaft für Computerintegration und Softwareentwicklung

